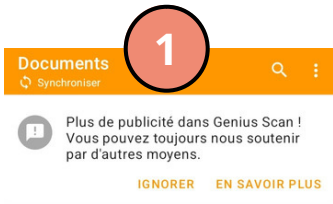
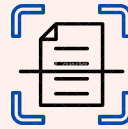


EN RÉSUMÉ!

SCANNER & ENVOYER UN DOCUMENT depuis son smartphone ou sa tablette




Vous n'avez scanné aucun document.



Appuyez sur l'icône "Caméra" en bas à droite



Positionnez votre téléphone au-dessus du document (le scan se fait automatiquement)



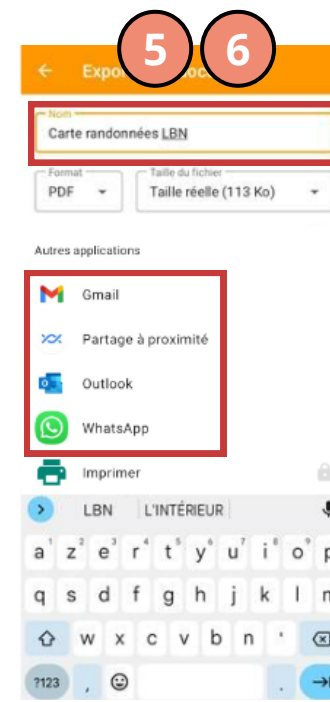
De gauche à droite
Voir votre dernier scan /
Nombre de doc scanné /
Valider son scan



Application à télécharger sur le "Play Store" de Google pour les téléphones **Android** ou sur "App Store" d'Apple pour les téléphones **iPhones**



Appuyez sur l'icône "partager" en haut à droite



1. Donnez un nom à votre document
2. En bas de la liste cliquez sur votre mail pour envoyer le scan

Icônes importantes



Icône "caméra" (Android et iPhone)



Icône "valider" (Android et iPhone)



Icône "partager" (Android et iPhone)

DOCUMENT RÉALISÉ PAR JEREMY CORDONNIER

DOCUMENT RÉALISÉ PAR JEREMY CORDONNIER